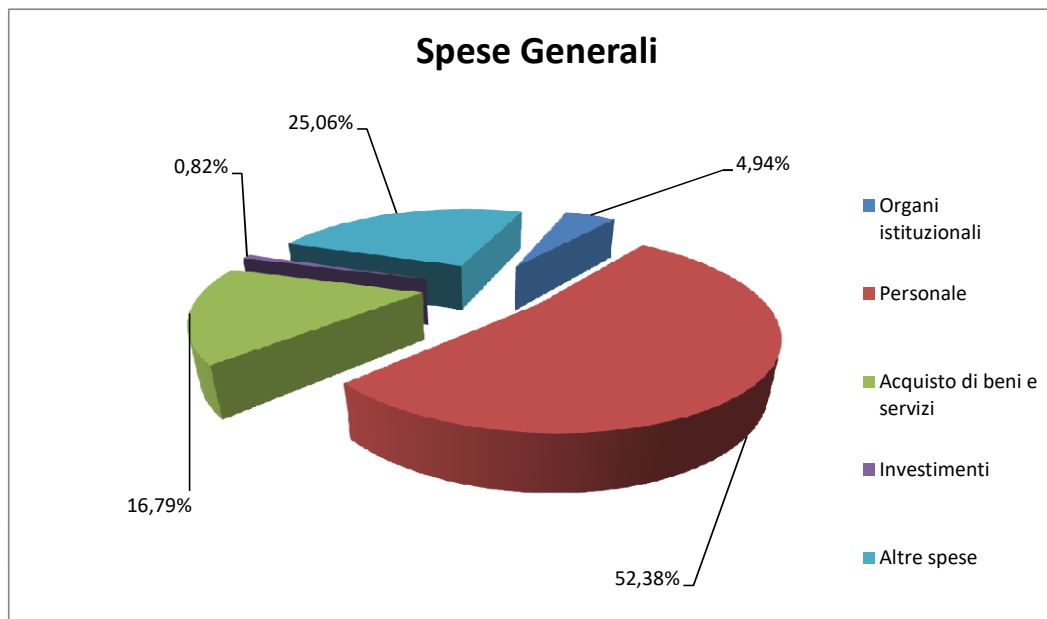
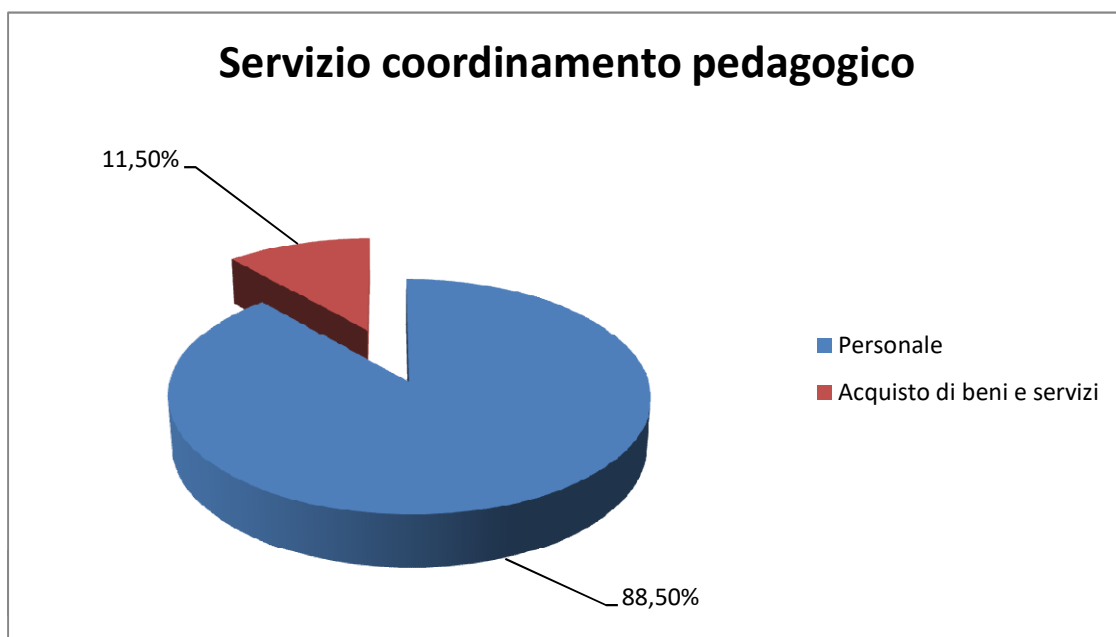


Servizi associati Unione Valli del Reno, Lavino e Samoggia
 Dati riferiti al bilancio di previsione 2018

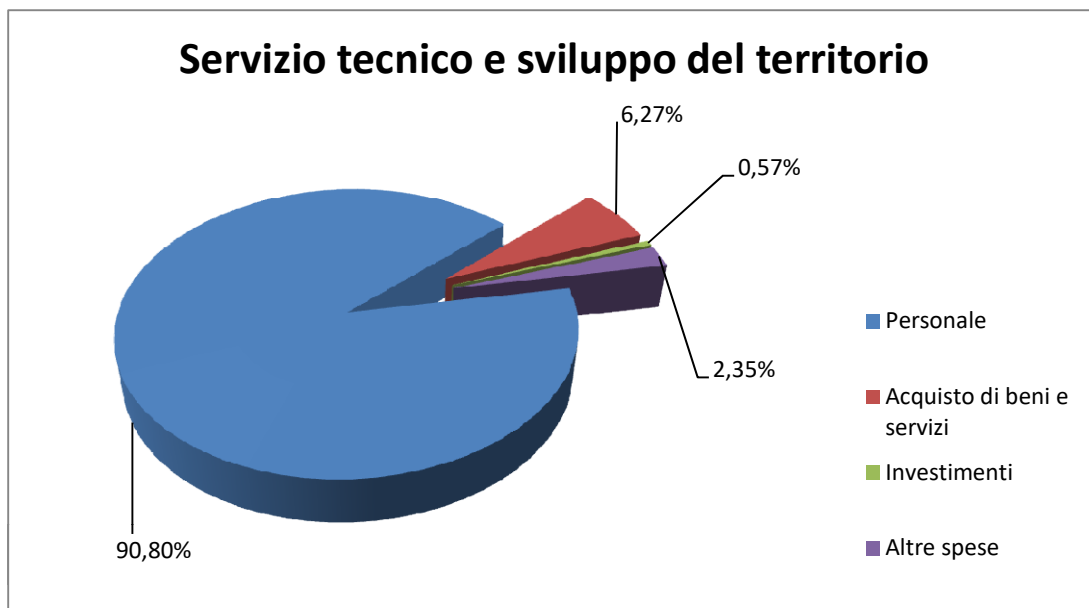
| Servizio Spese Generali | Costo | % | €/abitanti al 2016 |
|----------------------------|-------------------|---------------|--------------------|
| Organi istituzionali | 9.000,00 | 4,94 | 0,08 |
| Personale | 95.372,00 | 52,38 | 0,85 |
| Acquisto di beni e servizi | 30.568,00 | 16,79 | 0,27 |
| Investimenti | 1.500,00 | 0,82 | 0,01 |
| Altre spese | 45.629,96 | 25,06 | 0,41 |
| Totale | 182.069,96 | 100,00 | 1,63 |



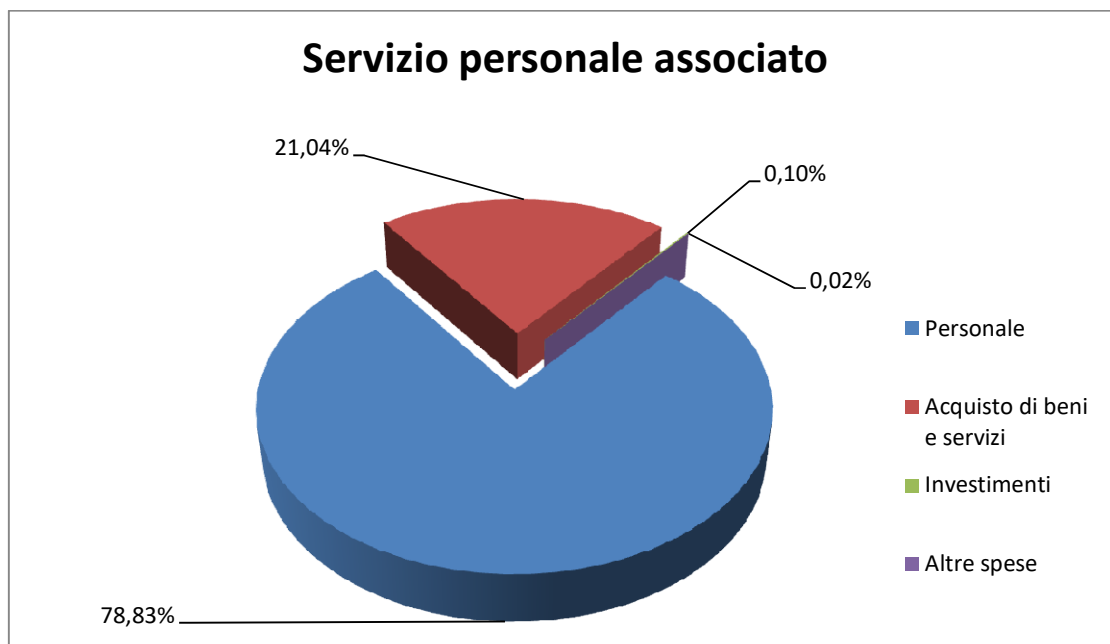
| Servizio Coordinamento Pedagogico | Costo | % | €/abitanti al 2016 |
|-----------------------------------|-------------------|---------------|--------------------|
| Personale | 107.728,20 | 88,50 | 0,96 |
| Acquisto di beni e servizi | 14.000,00 | 11,50 | 0,13 |
| Investimenti | - | 0,00 | - |
| Altre spese | - | 0,00 | - |
| Totale | 121.728,20 | 100,00 | 1,09 |



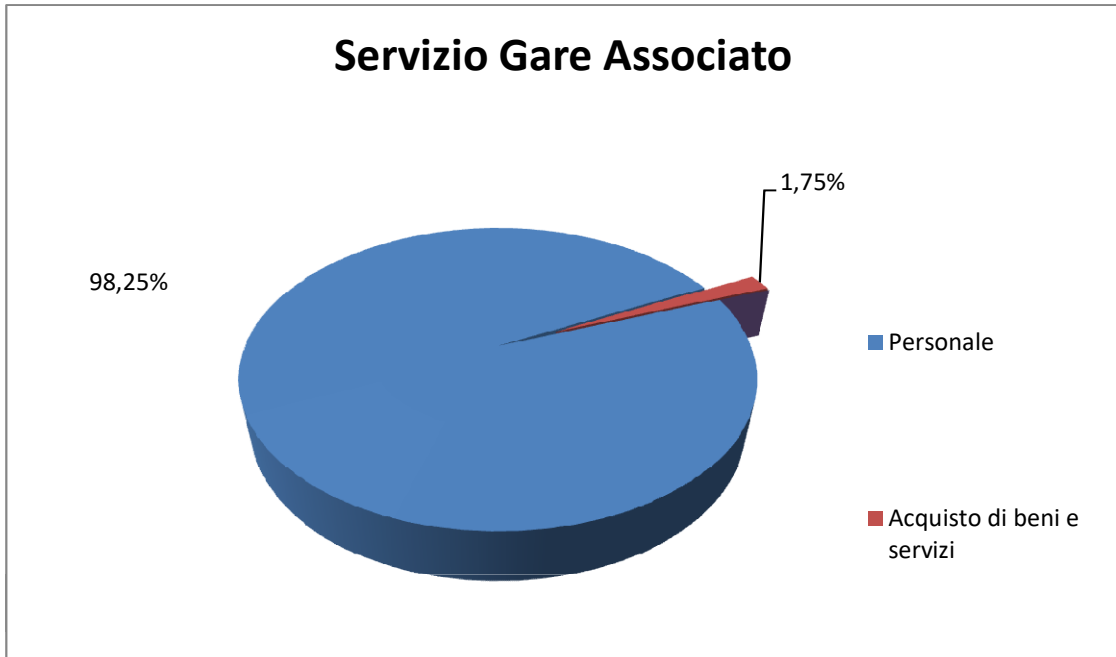
| Servizio tecnico e sviluppo del territorio | Costo | % | €/abitanti al 2016 |
|--|-------------------|---------------|--------------------|
| Personale | 158.131,34 | 90,80 | 1,41 |
| Acquisto di beni e servizi | 10.920,00 | 6,27 | 0,10 |
| Investimenti | 1.000,00 | 0,57 | 0,01 |
| Altre spese | 4.100,00 | 2,35 | 0,04 |
| Totale | 174.151,34 | 100,00 | 1,56 |



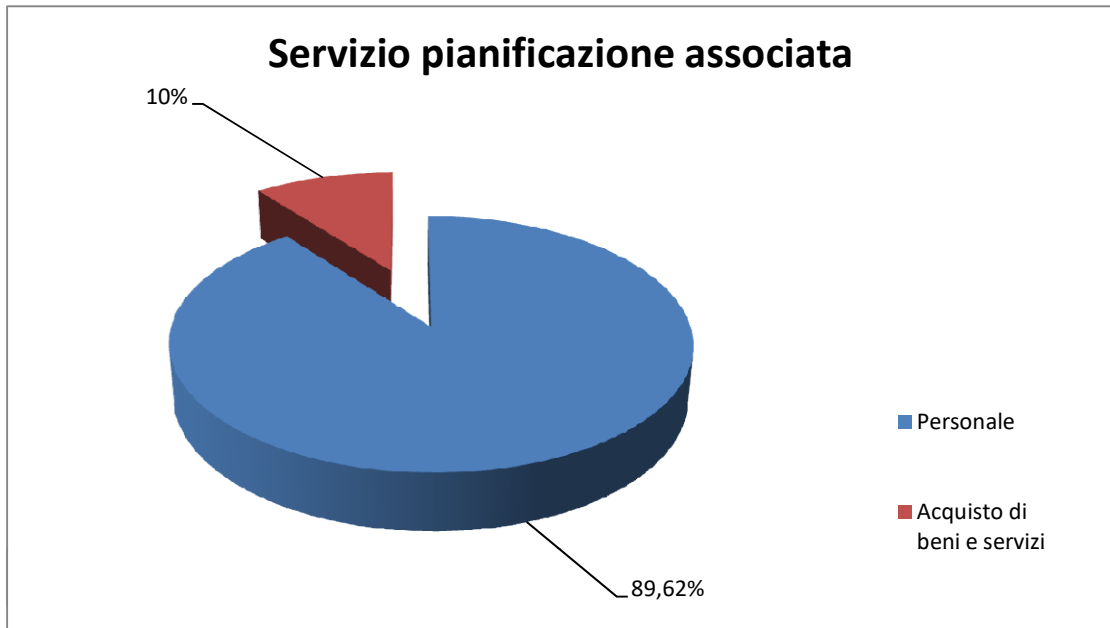
| Servizio Personale Associato | Costo | % | €/abitanti al 2016 |
|------------------------------|-------------------|---------------|--------------------|
| Personale | 752.990,00 | 78,83 | 6,74 |
| Acquisto di beni e servizi | 200.961,17 | 21,04 | 1,80 |
| Investimenti | 1.000,00 | 0,10 | 0,01 |
| Altre spese | 200,00 | 0,02 | 0,00 |
| Totale | 955.151,17 | 100,00 | 8,54 |



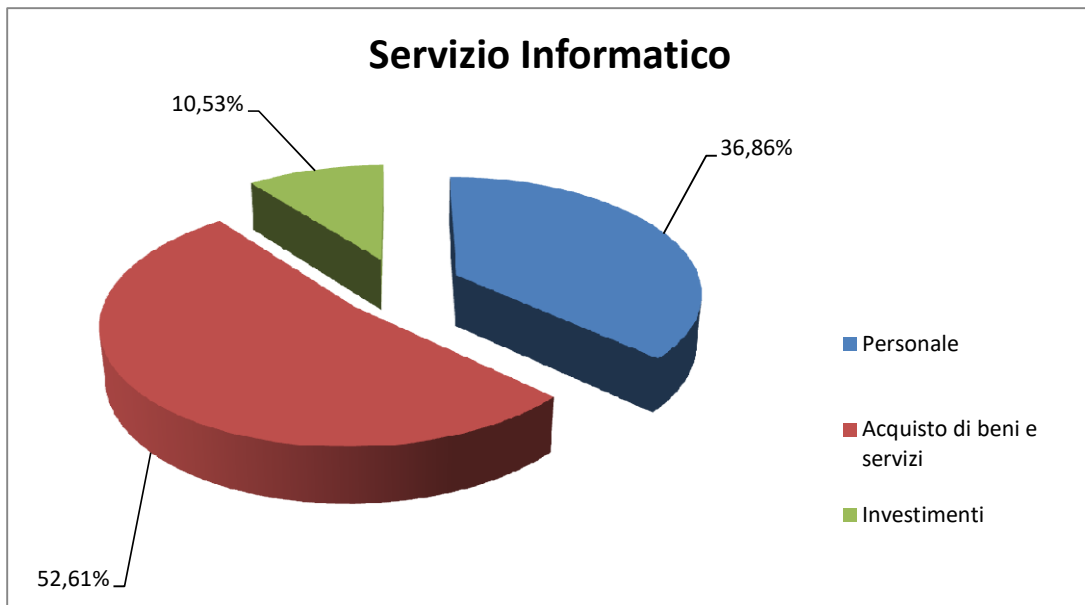
| Servizio Gare Associato | Costo | % | €/abitanti al 2016 |
|----------------------------|------------------|---------------|--------------------|
| Personale | 84.198,00 | 98,25 | 0,75 |
| Acquisto di beni e servizi | 1.500,00 | 1,75 | 0,01 |
| Investimenti | - | 0,00 | - |
| Altre spese | - | 0,00 | - |
| Totale | 85.698,00 | 100,00 | 0,77 |



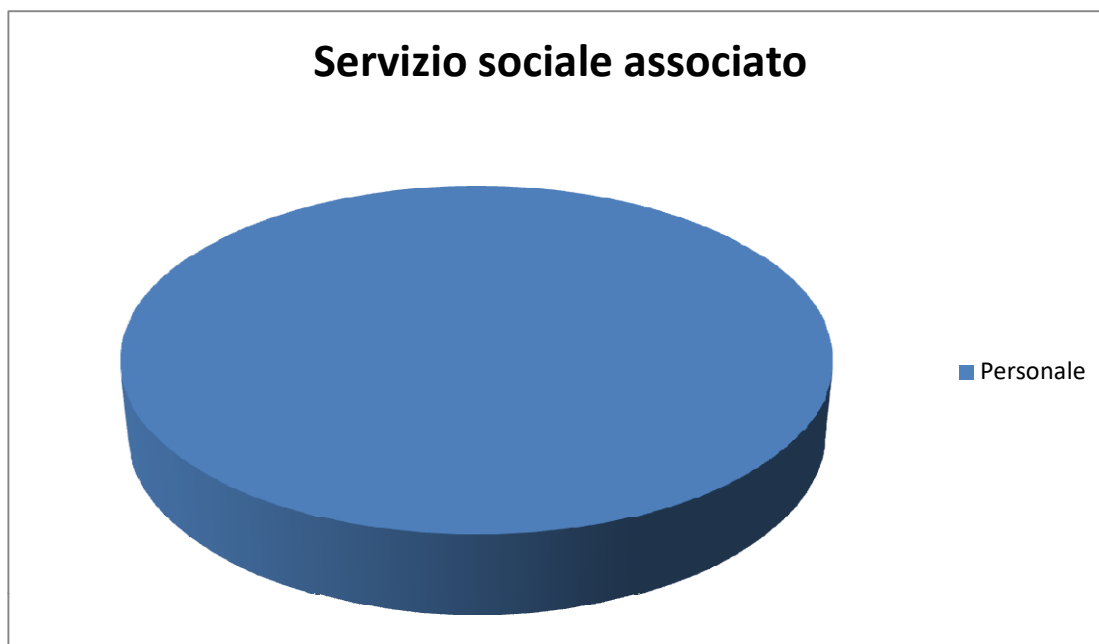
| Servizio Pianificazione associata | Costo | % | €/abitanti al 2016 |
|-----------------------------------|-----------|--------|--------------------|
| Personale | 50.662,00 | 89,62 | 0,45 |
| Acquisto di beni e servizi | 5.865,00 | 10,38 | 0,05 |
| Investimenti | - | 0,00 | - |
| Altre spese | - | 0,00 | - |
| Totale | 56.527,00 | 100,00 | 0,51 |



| Servizio Informatico Associato | Costo | % | €/abitanti al 2016 |
|--------------------------------|--------------|--------|--------------------|
| Personale | 552.269,00 | 36,86 | 4,94 |
| Acquisto di beni e servizi | 788.153,80 | 52,61 | 7,05 |
| Investimenti | 157.800,00 | 10,53 | 1,41 |
| Altre spese | - | 0,00 | - |
| Totale | 1.498.222,80 | 100,00 | 13,40 |



| Servizio Sociale associato | Costo | % | €/abitanti al 2016 |
|----------------------------|------------|--------|--------------------|
| Personale | 187.246,00 | 100,00 | 1,67 |
| Acquisto di beni e servizi | - | 0,00 | - |
| Investimenti | - | 0,00 | - |
| Altre spese | - | 0,00 | - |
| Totale | 187.246,00 | 100,00 | 1,67 |



| Servizio Funzioni in materia sismica | Costo | % | €/abitanti al 2016 |
|--------------------------------------|-----------|--------|--------------------|
| Personale | 56.933,00 | 99,13 | 0,51 |
| Acquisto di beni e servizi | 500,00 | 0,87 | 0,00 |
| Investimenti | | 0,00 | - |
| Altre spese | | 0,00 | - |
| Totale | 57.433,00 | 100,00 | 0,51 |

